

Take it easy

Take it easy is een veelgebruikte methode Engels voor het basisonderwijs. Uitgeverij ThiemeMeulenhoff heeft de methode recentelijk doorontwikkeld. Op welke manier worden leerlingen van groep 1 tot en met 8 ondergedompeld in de Engelse taal met *Take it easy*?

TEKST MARCEL VAN AS

Sinds 1986 is het vak Engels voor basisscholen verplicht vanaf groep 7. Scholen die ervoor kiezen om eerder onderwijs te verzorgen in de Engelse taal hebben daar verschillende mogelijkheden voor. Basisscholen zijn vrij om te bepalen vanaf welke groep ze het vak Engels aanbieden aan hun leerlingen. Je moet uiterlijk in groep 7 beginnen met aanbod volgens de kerndoelen (SLO/TULE). De kerndoelen zijn uitgewerkt vanaf groep 1, waardoor het voor scholen makkelijker wordt om eerder doelgericht onderwijs in het Engels te geven dan pas in groep 7.

KARAKTERISTIEK VAN HET DOMEIN ENGELS OP DE BASISCHOOL

SLO geeft een kader voor het domein Engels om richting te geven aan de invulling van het onderwijs. Het belang van de Engelse taal wordt hierin gekoppeld aan de toenemende internationalisering, groeiende mobiliteit en de


uitbreidende mogelijkheden om te communiceren via nieuwe media. Naast het nationale beleid is er ook Europees beleid op de beheersing van de Engelse taal. Het uitgangspunt daarbij is dat een redelijke beheersing van de Engelse taal wordt bereikt met vroeg onderwijs. Hier komt het belangrijkste vraagstuk voor het onderwijs in het Engels tot uiting: wanneer beginnen we ermee? Is groep 7 vroeg genoeg of kan/moet het eerder?

Om richting te geven aan deze keuze is het goed om de doelen voor het vak Engels goed voor ogen te houden. Binnen het aanbod voor het vak Engels:


- wordt een eerste basis gelegd om te kunnen communiceren met moedertaalsprekers of anderen buiten de school;
- wordt de Engelse taal (waar mogelijk) in samenhang gebracht met inhouden van andere vakken;
- wordt met name ingezet op de mondelinge communicatie en het lezen van eenvoudige teksten.

TAKE IT EASY IN HET KORT


Eén van de onderwijsmethodes voor Engels is *Take it easy*. Dit is een concentrische methode, wat wil zeggen dat de methode de te behandelen leerstof groepeerd rond één middelpunt (in dit geval een thema/onderwerp). De methode maakt een splitsing in het aanbod voor groep 1 tot en met 4 en het aanbod voor groep 5 tot en met 8. In groep 1 en 2 wordt gewerkt met dezelfde thema's als in groep 3 en 4. De invulling van de prentenboeken, de liedjes en een groot deel van de themawoorden en de lesactiviteiten veranderen. De thema's sluiten goed aan bij algemene thema's die in de klas aan bod komen, zoals de seizoenen en vakanties. In groep 1 tot en met 4 werk je volledig met het digibord. De native speaking co-teacher (op het digibord) start elke les met een lied en een introductie van het thema. Daarna komen het Picture book, the Song en the Activity aan bod. Dit duurt in totaal vijftien minuten. Als de les

Unit 5 lesson 1  **School**

1. Write down which new subjects you will study in secondary school.



Do you know any more subjects? Write them down.

2.  What do the children in the film want to be when they grow up?

A. Draw a line to match the name to the profession.


Luca	vet
Myia	police officer
Liam	fashion designer

B. Fill in the right answer.
Choose from: topic – geography – chapter – homework – maths – to study

1. Do we have a lot of _____ for tomorrow?
2. Yes, we have some _____ and _____.

94 ninety-four

3. What is the _____ for geography?
4. We have to learn a _____ on important cities in North America.
5. I'm going to have _____ really hard to be a vet.

3.  Listen to the song.

What are the girls in the song not going to be when they grow up?
Tick the correct answers.

mechanics teachers doctors
 hairdressers policewomen

4. Look at the text and the picture.


What do you think this text is about? Tick the right answer.

The text is about:

secondary schools that teach special subjects.
 children whose parents work at the circus.
 secondary schools in South America.

Schools around the world
Maybe you are going to a secondary school that teaches special subjects. There are secondary schools that offer special sports classes, or that teach all the lessons in English. In other parts of the world there are schools that are special too.

Hanging out at school
What is cooler than going to a school where you can learn to be a clown? At the Cirque du Monde schools, students learn clowning, acrobatics, and other circus skills in their P.E. classes. In this way, street kids in countries like Brazil and Cameroon have a place to live and also a way to earn money. Students from these schools show their circus skills all over the world.



ninety-five 95

Werkscrif voor groep 7/8, Unit 5

uitgebreid moet worden, biedt *Take it easy* extra lessen: Words, Games, Copies en Draws, Search en Lessons.

OPBOUW METHODE

Take it easy heeft een doorgaande leerlijn vanaf groep 1. Het is mogelijk om te starten in groep 5 of later. Ook het aanbod voor groep 5 tot en met 8 werkt concentrisch. De thema's uit groep 5 en 6 komen in groep 7 en 8 weer aan bod. Dit kan helpend zijn bij combinatie-groepen. De lessen hebben een vaste structuur. De leerlingen maken eerst kennis met het thema via een filmpje of een lied. Daarna volgen luister- en spreekopdrachten in de vorm van een dialoog, een cartoon, een spel of een 'total physical response-activiteit'. In groep 7 en 8 heeft elke unit een afsluitende toets. Voor groep 1 tot en met 4 duren de Engelse lessen een kwartier. De lessen *Take it easy* voor de groepen 5 tot en met 8 duren vijftig minuten per les. Groep 5 en 6 hebben eens in de twee weken Engelse les.

Voor deze groepen zijn er achttien lessen per schooljaar. Groep 7 en 8 hebben wekelijks Engelse les. In totaal zijn er voor deze groepen dertig lessen beschikbaar.

VIERFASENMODEL

Take it easy werkt met het vierfasenmodel. Dit is een didactisch leerfasenmodel, speciaal voor Engels in het basisonderwijs (zie ook figuur 1). Het beoogde doel van deze aanpak is om leerlingen op een voor hen veilige manier voor te bereiden op het praten in het Engels. Daarnaast kan met het vierfasenmodel de effectieve leertijd worden gewaarborgd.

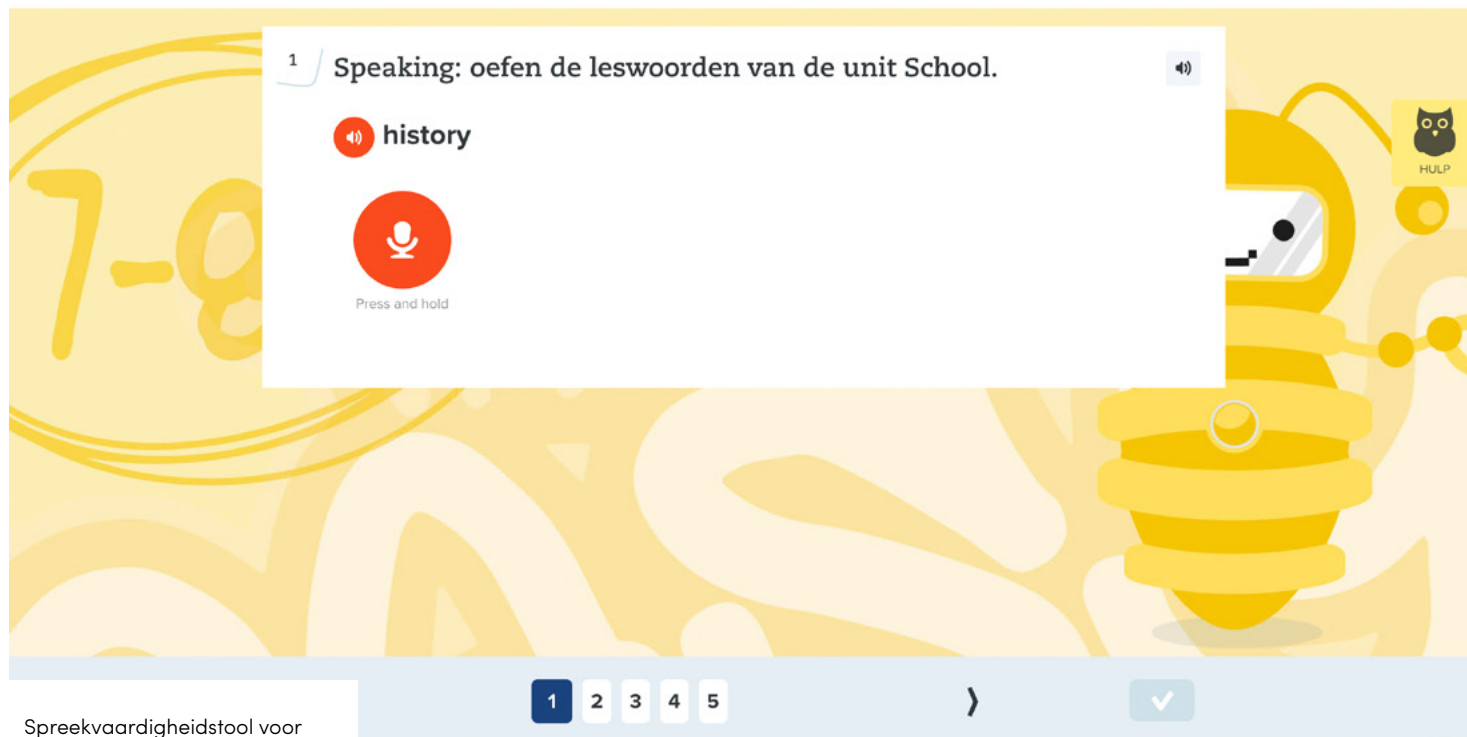
De lessencyclus van het vierfasenmodel bestaat uit de volgende onderdelen:

- **Phase 1. Introductie:** dit is de voorbereiding op de input (receptief).
- **Phase 2. Input:** input, verwerking op vorm en inhoud, strategieën (receptief).
- **Phase 3. Oefenen:** pushed output (reproductief en productief).
- **Phase 4. Transfer:** pushed output (productief).

Niet alle fasen komen in één les voor. De fasen zijn bouwstenen voor de opbouw van een aantal lessen binnen een thema.

Introductie	Receptief	Oefenen	Productief
Voorkennis activeren en thema introduceren	Engels aanbieden middels prentenboeken, liedjes, verwerking en woorden en zinnen	Actief oefenen van dialogen en spelletjes	Toets en evaluatie: My Unit Goals en My Unie Words

Figuur 1 – Engels leren volgens het vierfasenmodel



Spreekvaardigheidstool voor groep 7/8, Unit 5

SPREKVAARDIGHEID

Gesprekken voeren, is een belangrijk onderdeel binnen de kerndoelen voor Engels in het basisonderwijs. Hier geeft *Take it easy* vorm aan door in groep 7 en 8 per unit bij lesson 4 een spreekvaardigheidstool toe te voegen aan het software aanbod. Door die aan te bieden, oefenen de leerlingen hun Engelse uitspraak met alle woorden en zinnen die in de unit aan bod zijn gekomen. De software geeft je leerlingen direct feedback op hun uitspraak en intonatie. Hoe vaker de leerlingen hun mondelinge taalvaardigheid oefenen, hoe groter hun

zelfvertrouwen wordt. Zelf Engels spreken in de klas kan voor leerkrachten een drempel zijn, hiervoor biedt *Take it easy* de oplossing in native speaking co-teachers. De native speaking co-teachers leggen in Brits-Engels aan de leerlingen uit wat ze moeten doen. De native speakers zijn opgenomen in het digibordmateriaal. Je kunt de les natuurlijk ook zelf in het Engels geven; dan zet je de co-teachers uit.

RECENTE DOORONTWIKKELINGEN

Take it easy heeft recent een aantal vernieuwingen doorgevoerd. De tien belangrijkste vernieuwingen zijn onderverdeeld in het aanbod voor groep 1 tot en met 4 en voor groep 5 tot en met 8.

Vernieuwingen voor het aanbod voor groep 1 tot en met 4:

1. Nieuwe digibordsoftware met hetzelfde design, dezelfde flexibiliteit en structuur als de bovenbouw waardoor je als leerkracht meer regie in eigen hand hebt.

2. Fysieke woordkaarten (800 stuks: 40 kaarten per thema) die te gebruiken zijn om spelenderwijs en op een interactieve manier de woordenschat te verrijken.
3. Uitbreiding werkvormen, zoals flitsoefeningen (om beelden te flitsen in combinatie met audio voor het automatiseren van de leswoorden), kijkplaten (waarin de leswoorden zijn 'verstopt' als aanvulling om de woordenschat onder de aandacht te brengen) en een doorontwikkeling van enkele liedjes. De nadruk ligt hierbij op het tonen van de mond, zodat leerlingen goed de articulatie van de Engelse woordjes kunnen zien.
4. Digitale handleidingen zijn beschikbaar vanaf de methode-startpagina. Wanneer je liever werkt met een fysiek exemplaar, dan is dit nog steeds mogelijk.

De software
geeft leerlingen
direct feedback

	Variante	Inzet vak in groepen	Bijzonderheden
1	Engels in het basisonderwijs (Eibo)	Vanaf groep 7	Minimaal verplicht
2	Vervroegd Eibo	Vanaf groep 5 of 6	
3	Vroeg vreemdetalenonderwijs (vvto)	Engels vanaf groep 1	15 procent van de lestijd in het Engels
4	Tweetalig primair onderwijs (tpo)	Engels vanaf groep 1	30 tot 50 procent van de lestijd in het Engels

Figuur 2 – Vier manieren hoe je Engels kunt aanbieden

Vernieuwingen voor het aanbod voor groep 5 tot en met 8:

- Nieuwe digibordsoftware met meer functionaliteiten. Zo is er een functie ingebouwd waardoor je als leerkracht ziet welke onderdelen minimaal nodig zijn om de lesdoelen te halen.
- In totaal 24 nieuwe, interactieve filmpjes. In deze filmpjes zie je twee Engelstalige leerlingacteurs met elkaar in dialoog in verschillende contexten.
- De werk- en antwoordschriften zijn vernieuwd.
- Geactualiseerde en vereenvoudigde handleiding, inclusief lesbeschrijvingen, passend bij de nieuwe digibordsoftware en filmpjes.
- Toetsen en een toetschrift zijn toegevoegd. Voor groep 5 en 6 zijn eenvoudige (woordjes) toetsen toegevoegd. Voor groep 7 en 8 zijn de toetsen vernieuwd. De toetsen zijn vereenvoudigd. Verder is er ook een opbouw in moeilijkheidsgraad ingebouwd. Dit om leerlingen een toets te kunnen geven waarop ze voldoende of nog beter kunnen scoren. Vanaf dit schooljaar zijn de toetsen ook digitaal te maken.
- Ter verbetering van de spreekvaardigheid van de leerlingen is een spreekvaardigheidstool toegevoegd, waarbij leerlingen zelfstandig de uitspraak oefenen

van de leswoorden en daar feedback op ontvangen. Deze tool is toegevoegd aan de werkingssoftware voor groep 7 en 8 in les 4 van elke unit.

WELKE FOCUS KIES JIJ?

Bij het aanbod voor het vak Engels moet de focus liggen op mondelinge communicatie en het lezen van (eenvoudige) teksten. De aandacht moet niet liggen op het aanleren van losse woorden. De nieuwe ontwikkelingen van *Take it easy* sluiten grotendeels aan bij deze focus. Schoolbreed is het belangrijk om eerst een duidelijke uitspraak te doen over welke variant voor het vak Engels jullie kiezen. Van daaruit kan de inzet vanuit de methode worden bepaald.

Het vak Engels kan in vier varianten worden aangeboden in het onderwijs (zie figuur 2). *Take it easy* biedt een methode die voor de varianten 1 en 2 is in te zetten. Als de keuze is gemaakt voor de derde (of vierde) variant, zullen er additionele middelen aan het aanbod moeten worden toegevoegd.

MARCEL VAN AS

(m.vanas@educ.nl) is taalspecialist en onderwijsadviseur bij Educ

Reactie van de uitgever

Rick Bujs, portfoliomanager basisonderwijs bij ThiemeMeulenhoff: 'Met de recente vernieuwingen van *Take it easy* hebben we gefocust op spreekvaardigheid en gemak. De komende tijd blijven we verbeteren. Zo wordt de leerkrachtomgeving in een nieuw en herkenbaar jasje gestoken. Daarnaast zijn we bezig met een nieuwe Engelse methode die de goede elementen, zoals co-teacher en stevige didactische basis, meeneemt. Tegelijk zorgen we dat het nieuwe materiaal past in de klas van nu en komt er meer diversiteit in de werkvormen.'

Neem nu een (schoolteam) abonnement op JSW

Ontvang
tijdelijk de 4 door
Martin Bootsma
getipte boeken
(t.w.v. €79,95)
cadeau!



JSW



De 'Lezen' special van JSW staat in het teken van het leesonderwijs op de basisschool (en in de opleiding) en belicht alle aspecten, van kennisopbouw, goed practises, leesplezier tot leesbegrip en literaire gesprekken. Gasthoofdredacteur van dit nummer is Martin Bootsma, teamleider op de Alan Turingsschool in Amsterdam, auteur en meesterlezer. Neem nu meteen een abonnement op JSW, dan ontvang je daarbij een gratis boekenpakket met 4 prachtige kinderboeken, samengesteld door Martin.

Meer weten?

Ga naar jsw.nl of bel 088-2266692